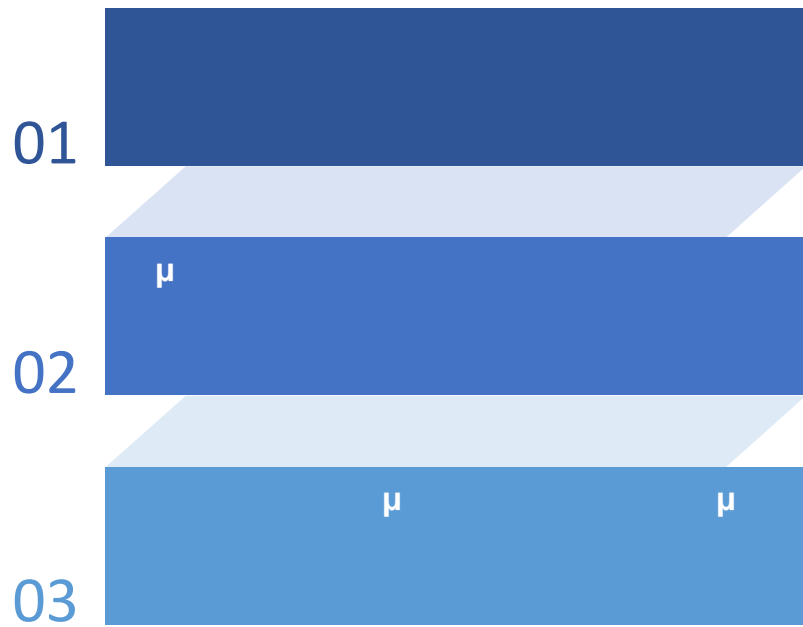


εκ

- 07.07.2022

	μ	μ			
1.				μ	2021
		μ	2022		
2.				μ	2021
3.		μ			2021
4.					2022
5.					
6.		μ			
7.					

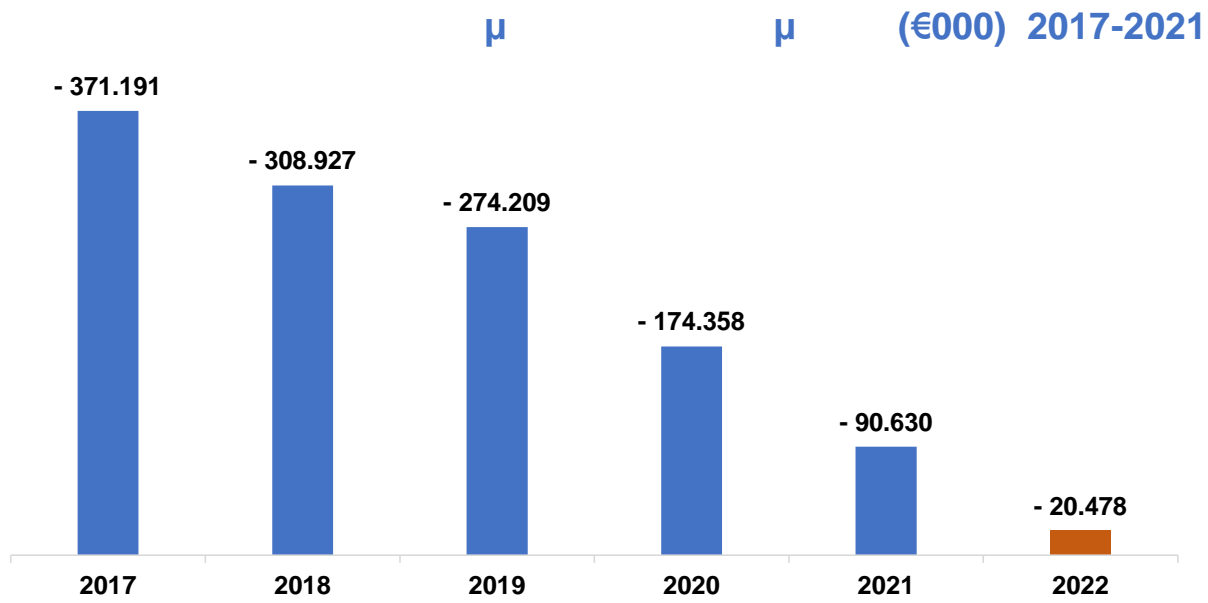


1.
2021

μ 2022

μ

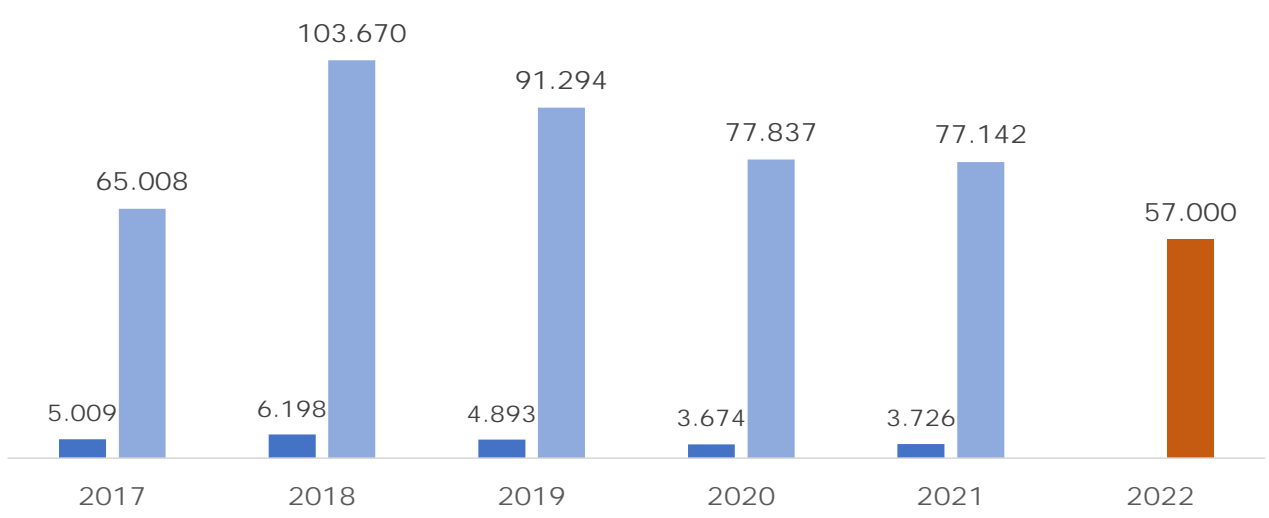
μ



1. 2021

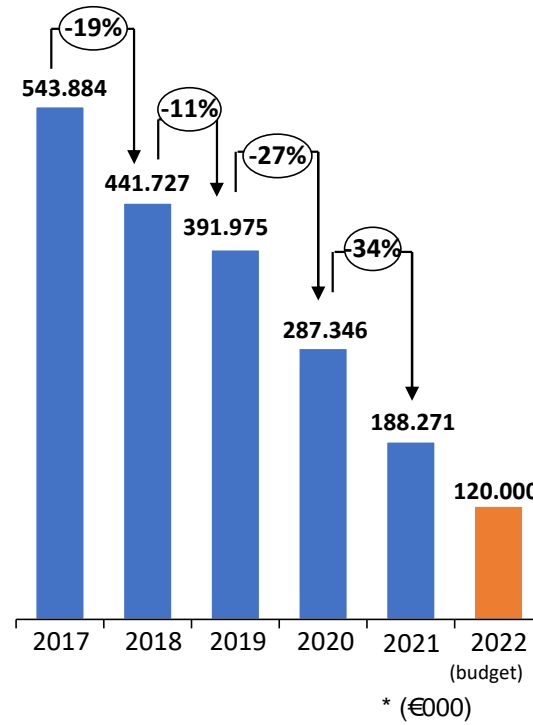
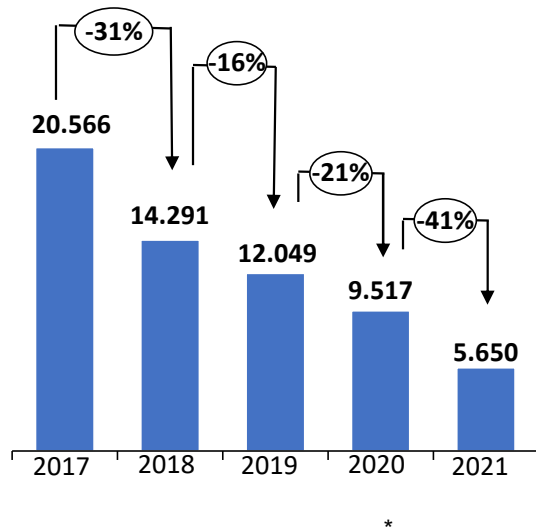
μ 2022 μ

μ 2017 – 2021 (000€)



- 2017 μ €415
21.688 μ μ 31.737 μ €32
2.758 μ
International life, Enterprise, .
- μ
2017: 24 – 30 μ
2018: 2 – 4 μ
2019: μ μ μ
2020-2021: μ μ
μ .

1. 2021 μ 2022 μ
μ μ μ 2017 – 2021

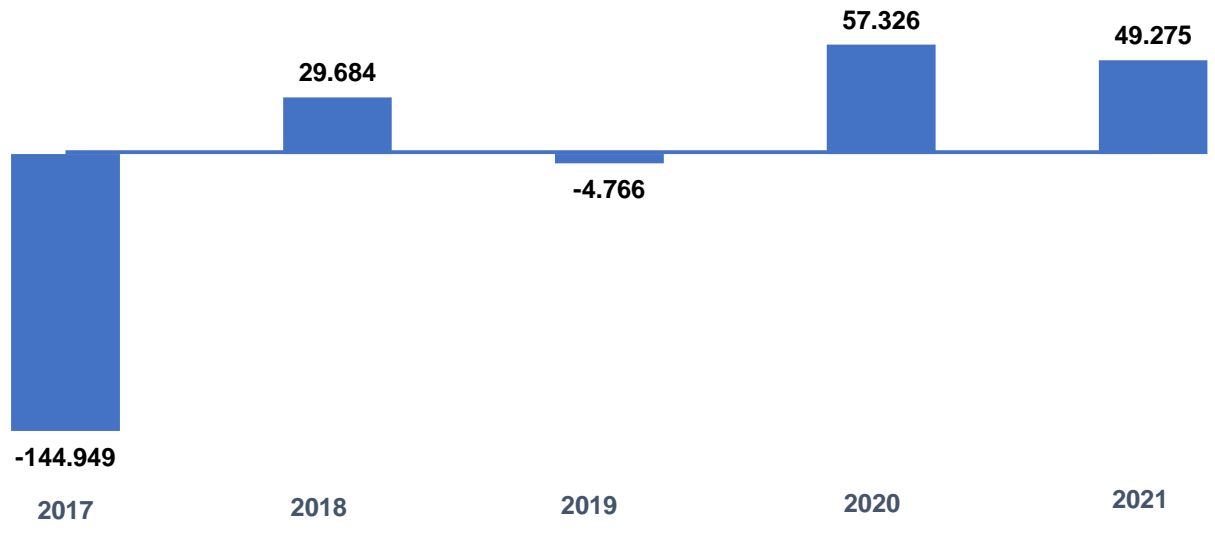


	μ	μ	μ	μ
1	μ	μ	μ	μ
			73%,	μ
			5.649	μ
	31.12.2021		20.566	
	31.12.2017.			
2			μ	
	65%		.	
3			2021,	
	μ	μ	μ	
	41%, μ		34% μ	
	μ			
	€188	.		
4	1.1.2017		31.12.2021	
			12.564	μ
	(μ μ μ		μ	
	μ		μ	
			μ	
5	2017-2021		μ μ	
			€415	.

*Στο τέλος κάθε χρήσης

1. 2021 μ 2022 μ

RUN OFF 2017-2021 (€000)

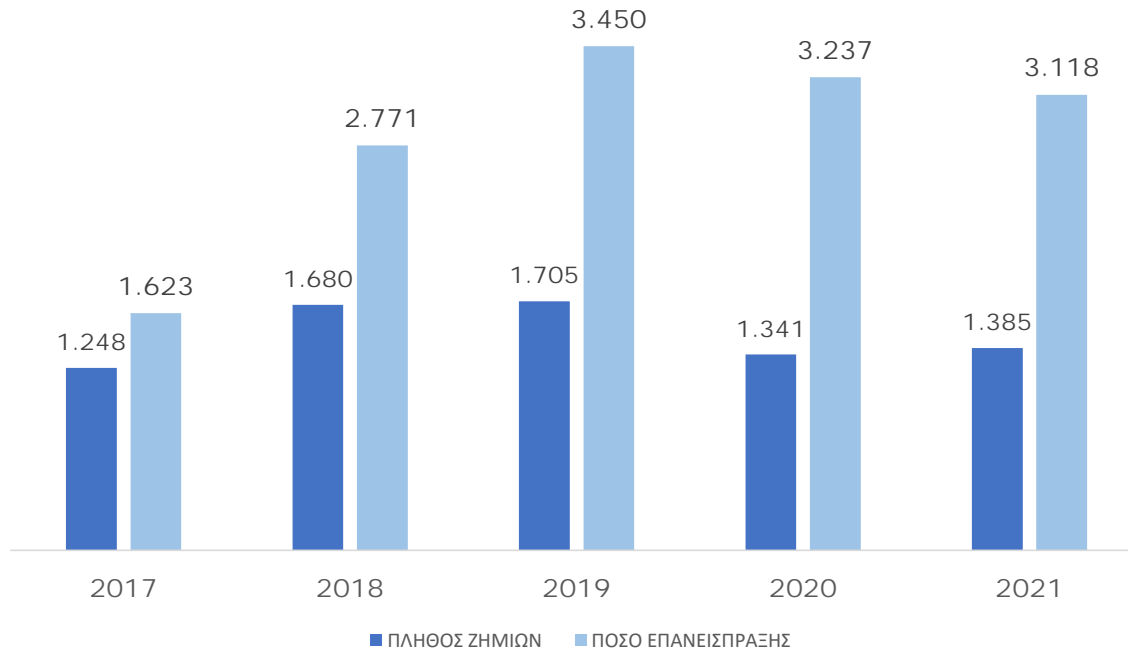


1.
2021

μ 2022

μ

2017-2021 (€000)



- 2017 μ . €14
- 5.859 μ .
- €401 μ . 2021
- μ μ covid.

1. 2021 μ 2022 μ
 μ μ . & . . 2017 – 2021

	(€000)		(€000)		(€000)		(€000)		(€000)	
	2017	2017	2018	2018	2019	2019	2020	2020	2021	2021
. .	9.540	190.048	6.833	167.511	5.324	164.217	4.269	136.357	3.156	105.611
. .	11.026	353.836	7.458	274.210	6.725	227.758	5.248	150.989	2.493	82.661
	20.566	543.884	14.291	441.721	12.049	391.975	9.517	287.346	5.649	188.272

1 31.12.2021
 3.156 μ
 €106 .
 μ
 μ 31.12.2017
 μ 1.1.2017 31.12.2021,
8.628 μ
 (2.339 μ 2017 1.866 μ 2018,
 1.798 μ 2019, 1.306 μ 2020 1.319 μ
 2021).

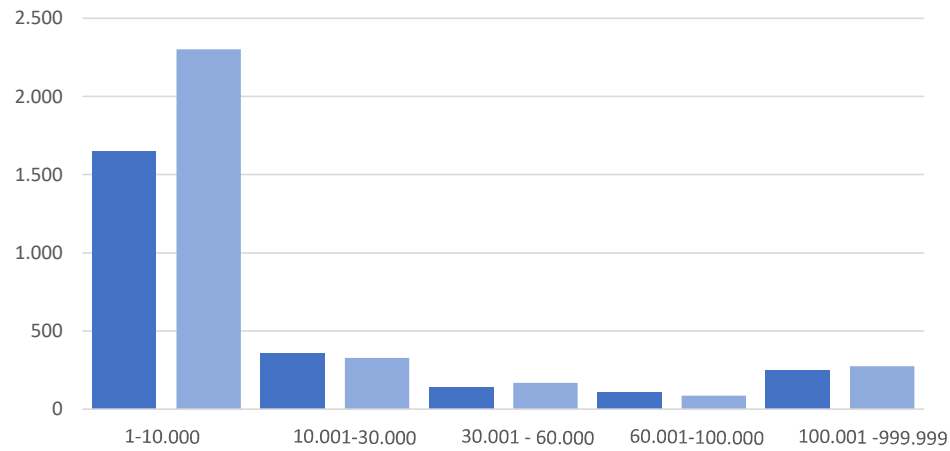
1 31.12.2021
 μ μ 2.493 μ
 μ μ €83 .
 μ μ 52% μ μ
 μ μ μ 45% μ
 .
 2 μ 1.1.2017 31.12.2021
3.936 μ
 2.606 μ Enterprise, 918
 International Life 245 .
 3 μ 31.12.2017 μ μ
 77%, μ 77%.

1.
2021

μ 2022

μ

μ μ μ 31/12/2021



- 1 70% μ μ
(3.953 μ) €10 .
μ μ
€2,8 .
- 2 9,4% μ μ
(532 μ) €100 .
€1 . μ
€258 .

2021		(€000)
..	3.156	105.611
..	2.493	82.661
	5.649	188.272

1. 2021 μ 2022

	2020 (€000)	2021 (€000)		%
. . & . .	51.765	50.915	-850	-2%
. . .	5.302	5.325	23	0%
	150	50	-100	-67%
	281	244	-37	-13%
(A)	56.936	56.046	-890	-2%

	2020 (€000)	2021 (€000)		%
	19.715	6.120	-13.595	-69%
μ .	3.651	4.015	364	10%
	3.690	3.202	-488	-13%
()	27.056	13.337	-13.719	-51%
	83.992	69.383	-14.609	-17%

μ

μ

1 μ 2021 μ €56 μ

2 2021 μ INCURANCE EUROPE SA/NV ACCELERANT μ ο . .

3 2020 μ €19,7 μ () 2021 €6,1 .

1. 2021 μ 2022

.. (1/2)

	2020	2021
	47	66
	1.565	1.293
	2	1
..	1.614	1.360
..	2.060	2.366
	3.674	3.726

μ

μ

2021, 1% μ 2020, 1% μ 2020.

€77 μ


	(€000) 2020	(€000) 2021	%	(€000) 2020	(€000) 2021	%
	1.884	6.677	254%	40	101	153%
	20.363	18.736	-8%	13	14	12%
	63	14	-78%	32	14	-58%
..	22.310	25.426	14%	14	19	36%
..	55.527	51.716	-7%	27	22	-19%
	77.837	77.142	-1%	21	21	0%
μμ /	1	378	37.700%			

1. 2021 μ 2022
.. (2/2)

(€000)

	2020	2021	%
μ &	3.559	1.657	-53%
	647	544	-16%
μ & / ..	2.434	2.167	-11%
μ & / ..	547	459	-16%
μ &	490	496	1%
	112	105	-6%
	30	30	0%
	46	41	-11%
μμ	3.078	2.769	-10%
-	-5	3	160%
	10.938	8.271	-24%

μ



1. 2021 μ 2022 μ

2021 μ 25 μ 4 3.639.256€ μ

1.
2021

μ 2022

μ

μ 2021 & μ 2022

	2020			2021			2022		
	ΠΡΟΫΠΟΛΟΓΙΣΜΟΣ	ΠΡΑΓΜΑΤΕΣ	ΔΙΟΚ.%	ΠΡΟΫΠΟΛΟΓΙΣΜΟΣ	ΠΡΑΓΜΑΤΕΣ	ΔΙΟΚ.%	ΠΡΟΫΠΟΛΟΓΙΣΜΟΣ	ΠΡΑΓΜΑΤΕΣ	ΔΙΟΚ.%
A. ΕΣΟΔΑ									
Επιμελητήριο Σηκόν Ε.Κ.Α.Α.	3.300.000,00	3.337.141,42	-1,90%	2.500.000,00	3.118.095,25	24,72%	3.000.000,00	3.000.000,00	0,00%
Ρυθμιστικός αποβραμειακός Α.Α.	17.000.000,00	19.714.708,42	15,97%	6.000.000,00	8.110.775,82	2,00%	8.000.000,00	8.000.000,00	0,00%
Επικρατής Μέγας Ε.Κ. 0%	84.000.000,00	81.768.064,33	-4,14%	50.000.000,00	88.814.867,83	1,83%	50.000.000,00	50.000.000,00	0,00%
ΤΕΟ 0,4%	8.400.000,00	8.301.722,39	-1,82%	4.000.000,00	8.324.929,61	32,12%	5.000.000,00	5.000.000,00	0,00%
Μόνη Εγγύηση	100.000,00	100.000,00	0,00%	50.000,00	50.000,00	0,00%	50.000,00	50.000,00	0,00%
Προσευχόμενοι κερφαίων	8.000,00	7.818,83	52,37%	8.000,00	11.111,31	85,19%	10.000,00	10.000,00	0,00%
Εσοδα απαντήσεων	750.000,00	448.898,75	-40,42%	350.000,00	72.928,58	-79,16%	80.000,00	80.000,00	0,00%
Πρόσβαση ανασφαλιστών	4.000.000,00	3.051.334,88	-23,72%	3.000.000,00	4.015.486,28	33,85%	4.000.000,00	4.000.000,00	0,00%
Εσοδα προηγούμενων χρήσεων και προβλεπής	3.000,00	238.171,30	11300,57%	20.000,00	0,00	-100,00%	20.000,00	20.000,00	0,00%
ΣΥΝΟΛΟ Α	84.557.800,00	84.502.678,83	-0,06%	65.926.000,00	89.627.072,25	5,61%	88.340.000,00	88.340.000,00	0,00%
B. ΕΣΟΔΑ									
Αμοιβές Τρίτων	3.500.000,00	3.470.888,67	-0,84%	3.500.000,00	3.121.788,40	-10,81%	3.500.000,00	3.500.000,00	0,00%
Αμοιβές Προσωπικού	4.500.000,00	4.205.294,19	-7,55%	2.500.000,00	3.201.068,66	-11,96%	2.500.000,00	2.500.000,00	0,00%
Γραμμάτια και Ανταρτία Έσοδα	120.000,00	112.001,19	-6,59%	120.000,00	104.971,31	-12,52%	120.000,00	120.000,00	0,00%
Αποφράξεις	30.000,00	-20.989,22	-49,55%	30.000,00	-38.281,98	-6,87%	30.000,00	30.000,00	0,00%
Διάφορα Προβλεπής - Επισφαλούς Αποτίμησης	50.000,00	180.798,44	231,52%	50.000,00	-274.898,22	-449,80%	50.000,00	50.000,00	0,00%
Έσοδα Εκκαθαρίσεων	3.000.000,00	3.078.426,39	12,64%	3.000.000,00	2.788.476,16	-7,68%	3.000.000,00	3.000.000,00	0,00%
Ανασφάλιστρα	250.000,00	281.017,88	12,41%	300.000,00	243.821,03	-18,79%	210.000,00	210.000,00	0,00%
Έσοδα προηγούμενων χρήσεων Φόροι-Τέλες	300.000,00	99.920,15	-46,89%	150.000,00	-12.964,31	-61,36%	50.000,00	50.000,00	0,00%
ΣΥΝΟΛΟ Β	12.200.000,00	11.444.098,10	-6,80%	9.650.000,00	8.209.223,61	-14,93%	9.450.000,00	9.450.000,00	0,00%
Γ. ΚΙΝΗΣΗ ΖΗΜΙΩΝ									
Πληρωμές Σηκόν Ε.Κ.	22.240.000,00	22.309.098,36	0,29%	22.000.000,00	26.428.146,99	15,57%	24.000.000,00	24.000.000,00	0,00%
Πληρωμές Σηκόν Α.Α.	88.980.000,00	55.537.296,09	-36,90%	63.000.000,00	81.716.738,10	28,92%	33.000.000,00	33.000.000,00	0,00%
Επιμελητήριο ανασφαλιστών	80.748.000,00	77.836.942,84	-3,61%	75.000.000,00	77.141.984,99	2,90%	57.000.000,00	57.000.000,00	0,00%
Επικρατής Μέγας Ε.Κ.	300.000,00	951,20	-69,80%	450.000,00	-577.636,21	-10,00%	200.000,00	200.000,00	0,00%
ΣΥΝΟΛΟ Γ	182.268.000,00	153.724.288,49	-15,61%	160.450.000,00	185.869.334,89	16,76%	114.200.000,00	114.200.000,00	0,00%
Επικρατής Μέγας Ε.Κ.	127.060.000,00	136.357.098,88	7,37%	107.000.000,00	105.811.185,25	-1,30%	80.000.000,00	80.000.000,00	0,00%
Παρούσης Χρήσης	164.216.892,80	164.216.892,80	0,00%	136.357.098,88	136.357.098,88	0,00%	105.811.185,25	105.811.185,25	0,00%
Προηγούμενης Χρήσης	-27.216.892,80	-27.859.825,72	-23,14%	-29.357.098,88	-30.745.901,63	4,73%	-25.611.185,25	-25.611.185,25	0,00%
Επικρατής Μέγας Α.Α.	160.000.000,00	150.989.167,48	-10,86%	85.000.000,00	82.860.815,21	-2,75%	40.000.000,00	40.000.000,00	0,00%
Παρούσης Χρήσης	227.767.829,22	227.767.829,22	0,00%	150.989.157,48	150.989.157,48	0,00%	82.860.815,21	82.860.815,21	0,00%
Προηγούμενης Χρήσης	-67.767.829,22	-76.778.661,74	-11,82%	-65.989.157,48	-68.328.542,27	3,55%	-42.860.815,21	-42.860.815,21	0,00%
ΣΥΝΟΛΟ Γ	160.000.000,00	150.989.167,48	-10,86%	85.000.000,00	82.860.815,21	-2,75%	40.000.000,00	40.000.000,00	0,00%
Δ. ΑΠΟΤΕΛΕΣΜΑΤΑ									
Δμ Α - [Β + Γ]	-87.793.731,82	-99.951.127,55	13,34%	-77.072.224,36	-83.726.044,67	8,77%	-70.151.790,48	-70.151.790,48	0,00%
Υπολοιπό διαβλητής προηγούμενων Χρήσεων	-274.208.878,52	-274.208.878,52	0,00%	-174.357.750,97	-174.357.750,97	0,00%	-90.529.706,30	-90.529.706,30	0,00%
Υπολοιπό διαβλητής παρούσης Χρήσης	-166.415.146,70	-174.357.750,97	4,77%	-97.385.526,81	-40.626.706,30	58,90%	-20.477.925,84	-20.477.925,84	0,00%

- 07.07.2022.

2.

μ

2021

- 07.07.2022

3.

μ

2021

- 07.07.2022

4.

2022

- 07.07.2022

5.

- 07.07.2022

7.

1. - INTERAMERICAN
2. -
3. μ - -
4. -
5. -
6. -
7. - EUROLIFE ERB
8. -
9. - ERGO

εκ