

ε K

# Ετήσια Τακτική Συνέλευση Επικουρικού Κεφαλαίου - 04.07.2024

## Θέματα Ημερήσιας Διάταξης

1. Παρουσίαση Οικονομικών και Στατιστικών στοιχείων.
2. Έκθεση Διαχειριστικής Επιτροπής επί του Απολογισμού Χρήσης 2023 και Προϋπολογισμού 2024.
3. Έκθεση Ορκωτού Λογιστή επί του Ισολογισμού της χρήσης 2023.
4. Έγκριση Οικονομικών Καταστάσεων χρήσης 2023.
5. Εκλογή Ορκωτού Λογιστή για τη χρήση 2024.
6. Απαλλαγή Διαχειριστικής Επιτροπής από κάθε ευθύνη.
7. Σημαντικές Εξελίξεις & Μελλοντικές Ενέργειες.
8. Εκλογή νέας Διαχειριστικής Επιτροπής.

# Ο Σκοπός του Επικουρικού Κεφαλαίου

01

Η προστασία του πολίτη

02

Ο περιορισμός της ανασφάλιστης οδήγησης

03

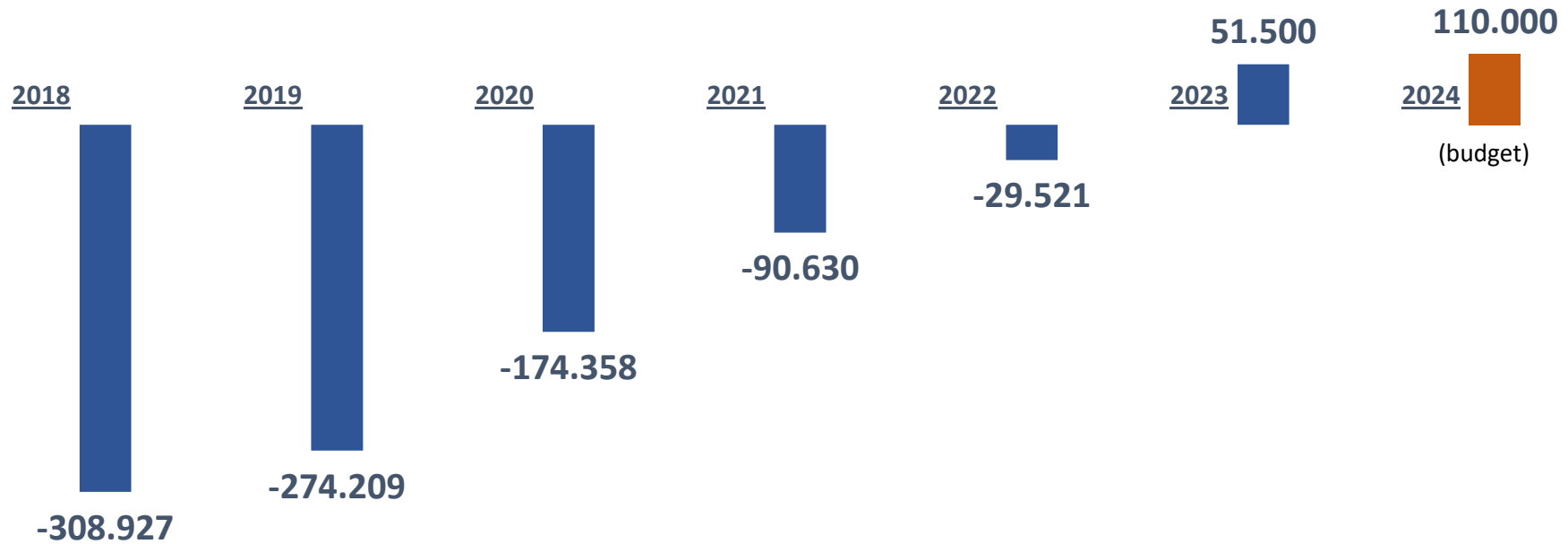
Η ενίσχυση της εμπιστοσύνης στο θεσμό της ιδιωτικής ασφάλισης

Το Επικουρικό Κεφάλαιο έχει ως όραμα τη δημιουργία ενός σύγχρονου και φιλικού οργανισμού ο οποίος διασφαλίζει την επιτυχή και διαρκή εδραίωση του θεσμού στην αγορά.

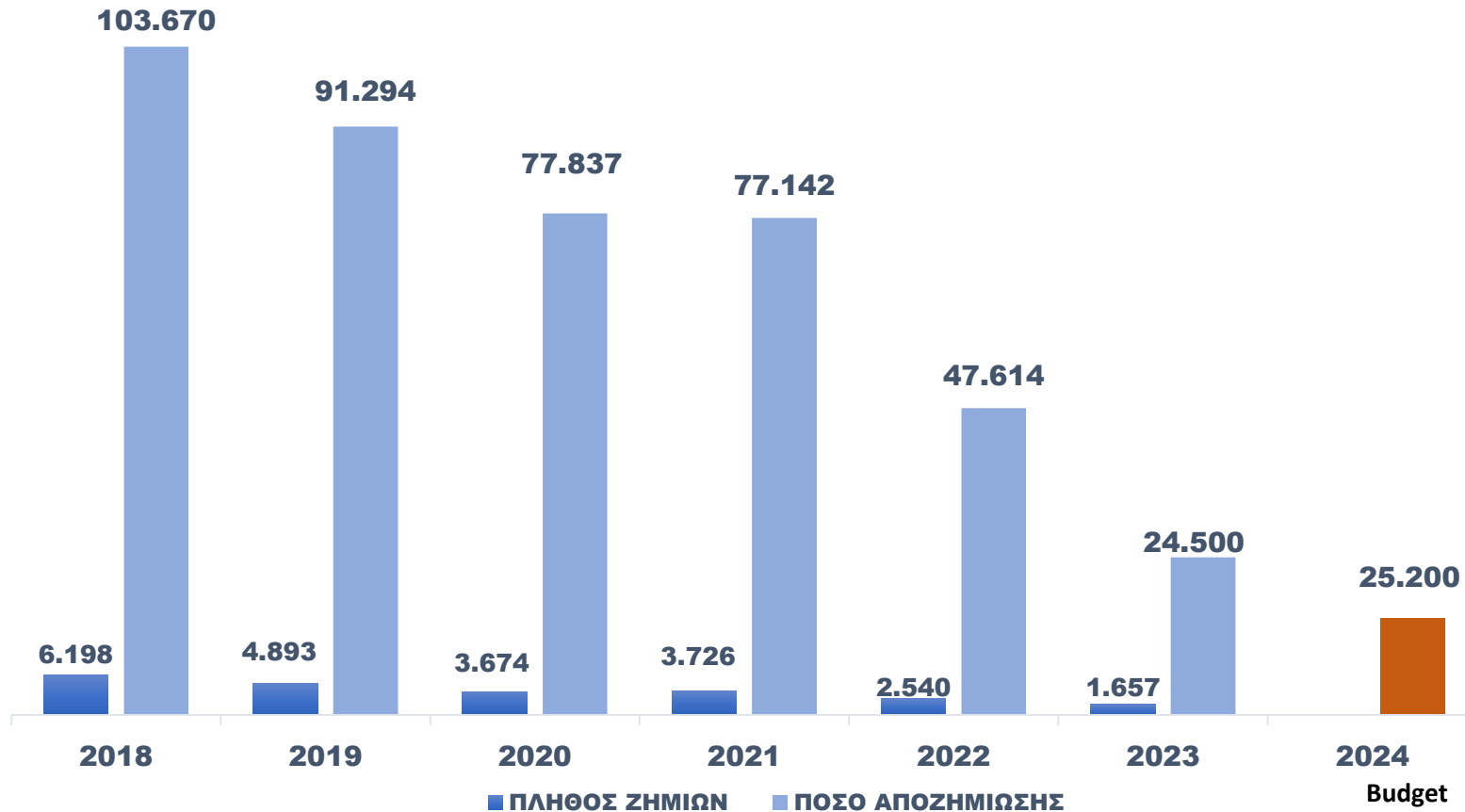
Ενός φορέα που προσφέρει δίχτυ ασφαλείας και προστασίας στον πολίτη.

# Απεικόνιση Οικονομικών Αποτελεσμάτων (€000) 2018-2023

## Καθαρή Θέση



## Εξέλιξη Αποζημιώσεων 2018 – 2023 (000€)

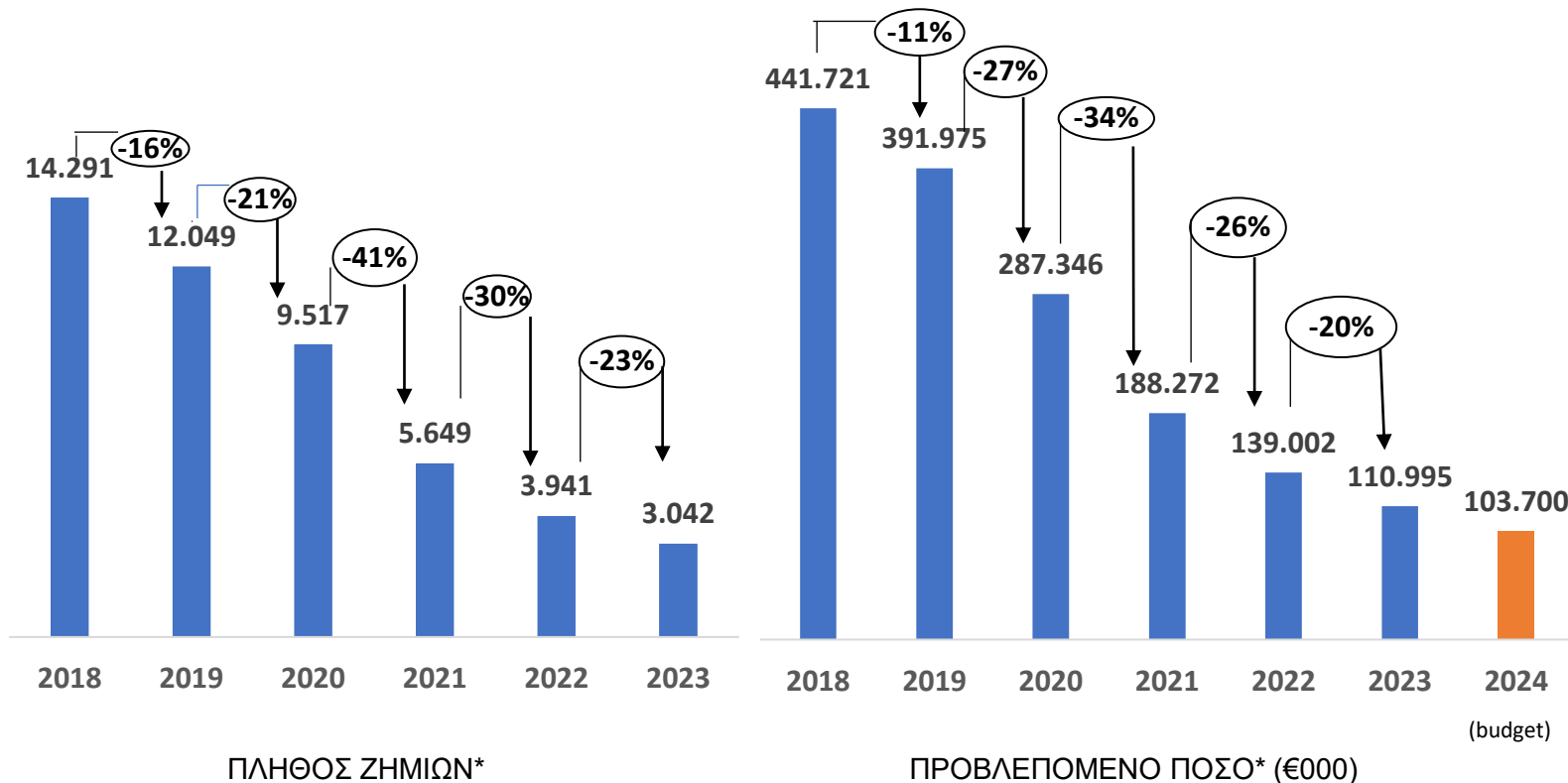


### Βασικά Σημεία

- Από 01-01-2018 μέχρι 31-12-2023 καταβλήθηκαν αποζημιώσεις **€422εκ** σε **21.055** ζημιές με **30.727** δικαιούχους.
- Από τα οποία **€46εκ με 3.672** ζημιές αφορούν τις εταιρείες International life, Enterprise, Αιγαίον η διαχείριση των οποίων έγινε με βάση τον νόμο 4364/16.
- Χρόνοι πληρωμής.  
2018: 2 – 4 μήνες.  
2019-2023: Την επομένη μέρα από την επίτευξη της συμφωνίας ανεξαρτήτως ποσού.

# Εξέλιξη Εκκρεμών Ζημιών 2018 – 2023

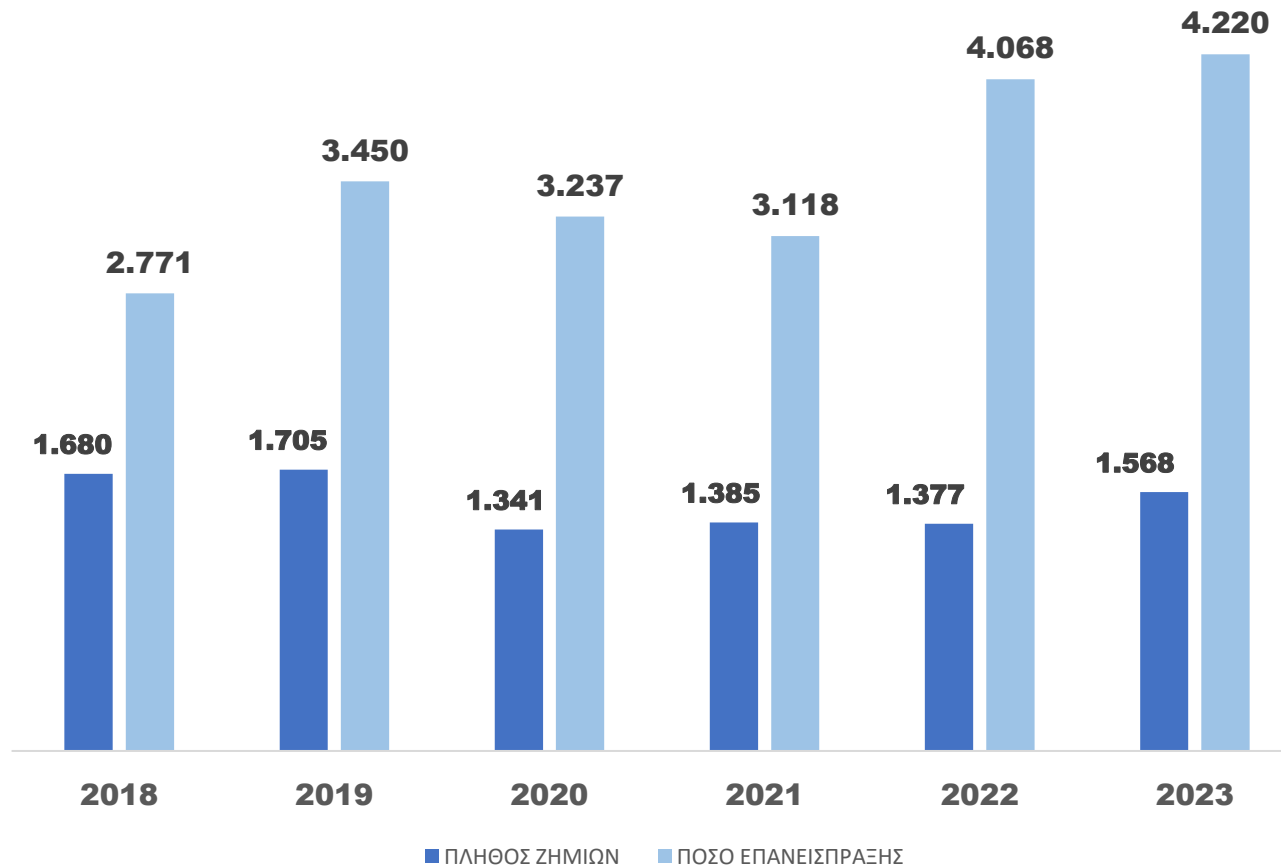
## • Βασικά Σημεία



- 1 Το συνολικό πλήθος των εκκρεμών ζημιών μειώθηκε σημαντικά τα τελευταία έτη κατά 79%, φτάνοντας τον αριθμό των 3.042 στις 31.12.2023 από 14.291 που ήταν 31.12.2018 (Στις οποίες συμπεριλαμβάνονται και οι νέες αναγγελίες ζημιών).
- 2 Το συνολικό ποσό πρόβλεψης ακολούθησε και αυτό με την σειρά του καθοδική πορεία σε ποσοστό 75% για το ίδιο διάστημα.
- 3 Κατά τη διάρκεια του έτους 2023, ο συνολικός αριθμός εκκρεμών ζημιών σε σχέση με το 2022 παρουσίασε πτώση 23%, με τις αντίστοιχες προβλέψεις να μειώνονται κατά 20% με το τελικό αποτέλεσμα να διαμορφώνεται στο ποσό των **€111 εκ.**
- 4 Από 1.1.2019 έως και 31.12.2023 έχουν αναγγελθεί 10.655 νέες ζημιές. Οι 7.475 αφορούν άγνωστα και ανασφάλιστα και οι 3.180 είναι του Λογαριασμού Αρωγής (συμπεριλαμβανομένων και των ζημιών που διεκπεραιώνονται με το νόμο 4364/16).

\*Στο τέλος κάθε χρήσης

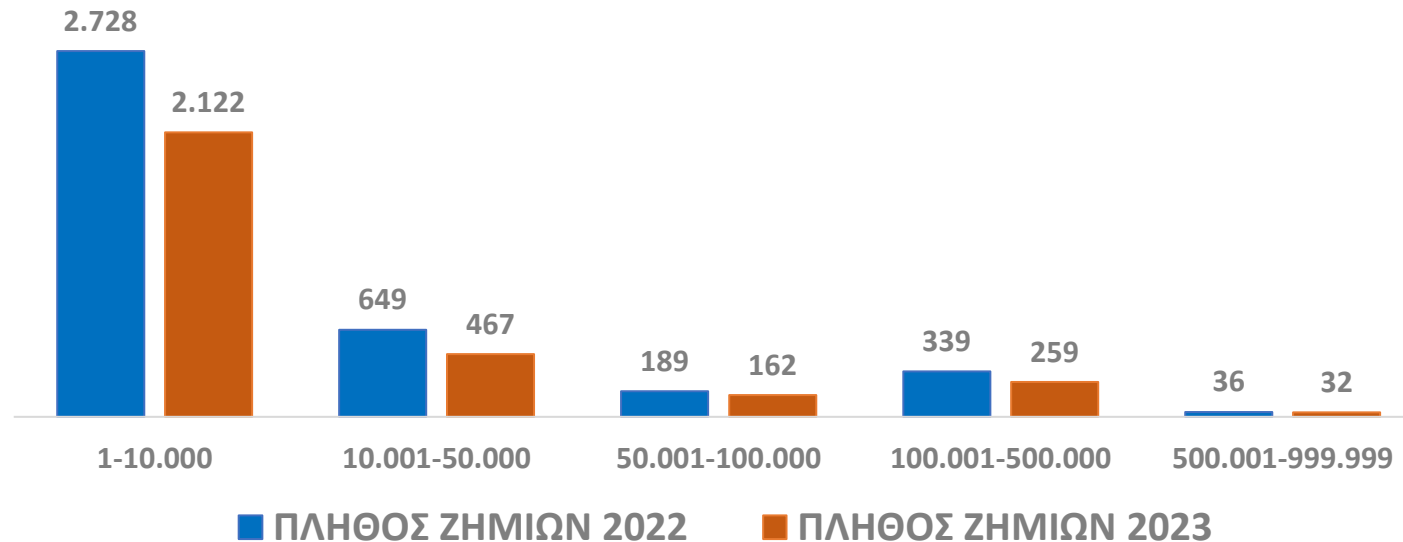
## Εξέλιξη Επανεισπράξεων 2018-2023 (000€)



### Βασικά Σημεία

- Από 01-01-2018 έως 31-12-2023 εισπράχτηκαν **€21εκ.**
- Το αιτούμενο ποσό προς είσπραξη με στοιχεία 31-12-2023 διαμορφώθηκε στα **€406εκ.** Σημαντικό μέρος από το παραπάνω ποσό παρουσιάζει πολύ μεγάλες δυσκολίες είσπραξης δεδομένου ότι οι υπόχρεοι είναι κυρίως άτομα χωρίς περιουσιακά στοιχεία, αγνώστου διαμονής κ.λπ. και δημιουργεί υψηλά έξοδα χωρίς το προσδοκώμενο αποτέλεσμα.

# Απεικόνιση Εκκρεμών ζημιών με κατηγοριοποίηση ποσών της 31-12-2023 με συγκριτικά στοιχεία 31-12-2022



	ΠΛΗΘΟΣ ΖΗΜΙΩΝ	ΠΡΟΒΛΕΠΟΜΕΝΟ ΠΟΣΟ (€000)	ΠΛΗΘΟΣ ΖΗΜΙΩΝ	ΠΡΟΒΛΕΠΟΜΕΝΟ ΠΟΣΟ (€000)
	2022	2022	2023	2023
ΕΚΚΡΕΜΕΙΣ Ε.Κ	2.926	93.455	2.474	80.671
ΕΚΚΡΕΜΕΙΣ Λ.Α.	1.015	45.547	568	30.325
<b>ΣΥΝΟΛΟ</b>	<b>3.941</b>	<b>139.002</b>	<b>3.042</b>	<b>110.996</b>

## Βασικά Σημεία

- Το 69,76% των εκκρεμών ζημιών (2.122 ζημιές) έχουν ποσό πρόβλεψης έως €10χιλ.
- Το 15,35% των εκκρεμών ζημιών (467 ζημιές) έχουν ποσό πρόβλεψης από €10χιλ έως €50χιλ.
- Το 5,33% των εκκρεμών ζημιών (162 ζημιές) έχουν ποσό πρόβλεψης από €50χιλ έως €100χιλ.
- Το 8,51% των εκκρεμών ζημιών (259 ζημιές) έχουν ποσό πρόβλεψης από €100χιλ έως €500χιλ.
- Το 1,05% των εκκρεμών ζημιών (32 ζημιές) έχουν ποσό πρόβλεψης πάνω από €500χιλ.
- Εντατικοποίηση ενεργειών προκειμένου να κλείσουν εκκρεμείς υποθέσεις εκκαθαρίσεων.



# Έσοδα Επικουρικού Κεφαλαίου

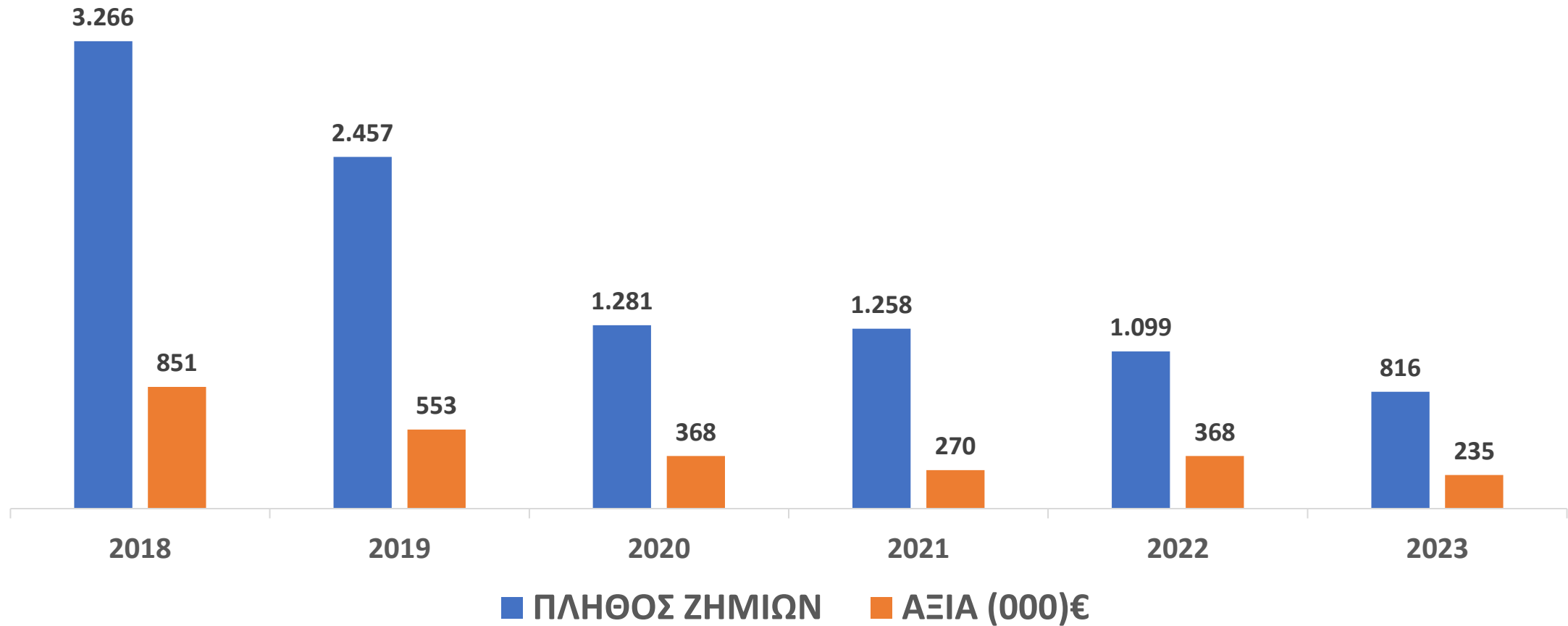
A. ΠΗΓΗ ΕΣΟΔΩΝ	2022 (€000)	2023 (€000)	ΔΙΑΦΟΡΑ	%
ΕΙΣΦΟΡΕΣ Ε.Κ. & Λ.Α.	51.055	52.368	1.313	2,57%
ΕΙΣΦΟΡΕΣ Τ.Ε.Ο.	5.426	5.740	314	5,79%
Εισφορές από Εγγραφή Νέων Μελών	0	100	100	100,00%
Είσπραξη από συμμετοχή αντασφαλιστών		110		100,00%
<b>ΣΥΝΟΛΟ (Α)</b>	<b>56.481</b>	<b>58.318</b>	<b>1.837</b>	<b>3,25%</b>

B. ΠΗΓΗ ΕΣΟΔΩΝ	2022 (€000)	2023 (€000)	ΔΙΑΦΟΡΑ	%
Ρευστοποιήσεις χρεογράφων- Πωλήσεις Ακινήτων	3.434	16.705	13.271	386,46%
Πρόστιμα ανασφ.	3.874	4.493	619	15,98%
Επανεισπράξεις & Λοιπά Έσοδα	4.130	4.242	112	2,71%
Έσοδα Επενδύσεων	20	2.551	2.531	12.655,00%
<b>ΣΥΝΟΛΟ (B)</b>	<b>11.548</b>	<b>27.991</b>	<b>16.533</b>	<b>144,29%</b>
<b><u>ΓΕΝΙΚΟ ΣΥΝΟΛΟ</u></b>	<b><u>67.939</u></b>	<b><u>86.309</u></b>	<b><u>18.370</u></b>	<b><u>27,04%</u></b>

## Βασικά Σημεία

- A** Οι **συνολικές εισφορές** του Ε.Κ. το 2023 διαμορφώθηκαν στα **€58εκ.** Αυξημένες κατά 3% σε σχέση με το 2022.
- B** Το 2023 τα έσοδα από την πηγή B είναι αυξημένα κατά 144,29% σε σχέση με το 2022 και οφείλεται κυρίως στις ρευστοποιήσεις χρεογράφων, πωλήσεις ακινήτων και έσοδα επενδύσεων.
  - Γενικά τα συνολικά έσοδα το 2023 είναι αυξημένα κατά 27,04% σε σχέση με το 2022.

# Εξέλιξη Αμοιβών & Εξόδων δικαστικών ζημιών



## Κέντρο Πληροφοριών

Στην προσπάθεια καταπολέμησης της ανασφάλιστης οδήγησης, το 2023 το Κέντρο Πληροφοριών δέχτηκε το 2023 από ιδιώτες, αστυνομία και δημόσιους φορείς 13.700.000 κλήσεις για έλεγχο ασφαλισμένων οχημάτων.

Το ΕΚ συνεχίζει να επενδύει σε υποδομές και τεχνολογίες προκειμένου να εξασφαλίζει την ευρωστία και συνεχή βελτίωση του Κέντρου Πληροφοριών.

## Ανάλυση Εξόδων

ΓΕΝΙΚΑ ΕΞΟΔΑ (€000)

ΚΑΤΑΝΟΜΗ ΕΞΟΔΩΝ	2022	2023	%
Αμοιβές & λοιπές παροχές Προσωπικού	1.860	2.119	14%
Εργοδοτικές Εισφορές	522	549	5%
Αμοιβές & Έξοδα Συν/των Ε.Κ.	1.972	1.804	-9%
Αμοιβές & Έξοδα Συν/των Λ.Α.	499	394	-21%
Αμοιβές & Έξοδα τρίτων	583	551	-5%
Γενικά έξοδα	110	116	5%
Αποσβέσεις	31	41	30%
Πρόβλεψη αποζ.προσωπικου χρήσεως	23	48	110%
Συμμετοχή στα έξοδα εκκαθαρίσεων	2.621	2.514	-4%
Φόροι - Τέλη	4	3	-25%
<b>ΣΥΝΟΛΟ</b>	<b>8.225</b>	<b>8.139</b>	<b>-1,05%</b>

### Βασικά Σημεία

Τα Γενικά Έξοδα του Ε.Κ. το 2023 μειώθηκαν κατά 1% σε σχέση με το 2022.

## Διαχείριση Ακινήτων 2019-2023

- Το ΕΚ, σε συνεργασία με την αρμόδια διεύθυνση της Τράπεζας της Ελλάδος και την υποστήριξη συμβουλευτικής εταιρίας, επιμελείται και διεκπεραιώνει τη διαδικασία εκποίησης των ακινήτων ιδιοκτησίας των υπό εκκαθάριση ασφαλιστικών εταιριών (19 εταιρίες).
- Διευθέτηση εκκρεμοτήτων (τεχνικών, πολεοδομικών, κ.α.), προώθηση και πώληση 82 ακινήτων (από σύνολο 209) με έσοδα 18,15 εκ. €.
- Το 2023 εισπράχθηκαν 1,63 εκ. € για πωλήσεις ακινήτων από διαγωνισμούς έναντι 1,55 εκ. € το 2022.
- Το 2023 πραγματοποιήθηκαν δύο πλειοδοτικοί διαγωνισμοί στους οποίους κατακυρώθηκαν επτά ακίνητα με αξία 6,10 εκ. €.

## 2. Έκθεση Διαχειριστικής Επιτροπής επί του Απολογισμού Χρήσης 2023 και Προϋπολογισμού 2024 Απολογισμός 2023 & Προϋπολογισμός 2024

	2022			2023			2024		
	ΠΡΟΫΠΟΛΟΓΙΣΜΟΣ	ΠΡΑΓΜ/ΣΕΙΣ	ΑΠΟΚ.%	ΠΡΟΫΠΟΛΟΓΙΣΜΟΣ	ΠΡΑΓΜ/ΣΕΙΣ	ΑΠΟΚ.%	ΠΡΟΫΠΟΛΟΓΙΣΜΟΣ		
<b>A. ΕΣΟΔΑ</b>									
Επανεισπράξεις ζημιών Ε.Κ.-Λ.Α.	3.000.000,00	4.067.515,16	35,58%	4.250.000,00	4.219.615,67	-0,71%	4.600.000,00		
Ρευστοποιήσεις αποθεματικών Λ.Α.	6.000.000,00	3.434.493,52	-42,76%	15.000.000,00	16.704.624,15	11,36%	17.000.000,00		
Εισφορές Μελών Ε.Κ. 6%	50.000.000,00	51.065.690,79	2,13%	50.800.000,00	52.367.653,99	3,09%	51.500.000,00		
ΤΕΟ 0,6%	5.000.000,00	5.425.999,93	8,52%	5.200.000,00	5.740.485,66	10,39%	5.500.000,00		
Νέων Εγγραφών	50.000,00	0,00	-100,00%	150.000,00	100.000,00	-33,33%	100.000,00		
Προσαυξήσεις εισφορών	10.000,00	12.655,84	26,56%	10.000,00	16.071,15	60,71%	17.000,00		
Έσοδα επενδύσεων	60.000,00	20.421,52	-65,96%	1.800.000,00	2.551.255,41	41,74%	2.500.000,00		
Πρόστιμα ανασφαλιστών	4.000.000,00	3.874.253,49	-3,14%	4.300.000,00	4.492.708,22	4,48%	4.300.000,00		
Έσοδα προηγούμενων χρήσεων και προβλέψεις	20.000,00	33.904,34	69,52%	25.000,00	7.000,00	-72,00%	50.000,00		
<b>ΣΥΝΟΛΟ Α</b>	<b>68.140.000,00</b>	<b>67.934.934,59</b>	<b>-0,30%</b>	<b>81.535.000,00</b>	<b>86.199.414,25</b>	<b>5,72%</b>	<b>85.567.000,00</b>		
<b>B. ΕΞΟΔΑ</b>									
Αμοιβές Τρίτων	3.500.000,00	3.054.057,43	-12,74%	3.000.000,00	2.749.474,85	-8,35%	3.000.000,00		
Αμοιβές Προσωπικού	2.500.000,00	2.382.284,56	-4,71%	2.100.000,00	2.667.156,54	27,01%	2.800.000,00		
Γενικά και Ανόργανα Έξοδα	120.000,00	110.150,72	-8,21%	120.000,00	97.985,73	-18,35%	100.000,00		
Αποσβέσεις	30.000,00	31.694,80	5,65%	33.000,00	41.067,83	24,45%	45.000,00		
Διάφορες Προβλέψεις -Επισφαλείς Απαιτήσεις	50.000,00	23.100,22	-53,80%	50.000,00	48.479,95	-3,04%	50.000,00		
Έξοδα Εκκαθαρίσεων	3.000.000,00	2.620.801,49	-12,64%	3.500.000,00	2.514.410,25	-28,16%	3.200.000,00		
Αντασφάλιστρα	210.000,00	256.392,40	22,09%	250.000,00	276.724,99	10,69%	300.000,00		
Έξοδα προηγούμενων χρήσεων Φόροι-Τέλη	50.000,00	3.336,12	-93,33%	50.000,00	361.217,29	622,43%	200.000,00		
<b>ΣΥΝΟΛΟ Β</b>	<b>9.460.000,00</b>	<b>8.481.817,74</b>	<b>-10,34%</b>	<b>9.103.000,00</b>	<b>8.756.517,43</b>	<b>-3,81%</b>	<b>9.695.000,00</b>		
<b>Γ. ΚΙΝΗΣΗ ΖΗΜΙΩΝ</b>									
Πληρωμές ζημιών Ε.Κ.	24.000.000,00	17.530.698,72	-26,96%	17.000.000,00	13.559.901,87	-20,24%	16.000.000,00		
Πληρωμές ζημιών Λ.Α.	33.000.000,00	30.083.584,46	-8,84%	13.000.000,00	10.939.876,77	-15,85%	9.200.000,00		
	57.000.000,00	47.614.283,18	-16,47%	30.000.000,00	24.499.778,64	-18,33%	25.200.000,00		
Συμμετοχή ανασφαλιστών	200.000,00	0,00	-100,00%	120.000,00	110.075,00	-8,27%	400.000,00		
	56.800.000,00	47.614.283,18	-16,17%	29.880.000,00	24.389.703,64	-18,37%	24.800.000,00		
Εκκρεμείς ζημιές Ε.Κ.									
Παρούσης Χρήσης	80.000.000,00	93.455.059,59	16,82%	82.000.000,00	80.670.927,95	-1,62%	74.000.000,00		
Προηγούμενης Χρήσης	105.611.165,25	105.611.165,25	0,00%	93.455.059,59	93.455.059,59	0,00%	80.670.927,95		
	-25.611.165,25	-12.156.105,66	-52,54%	-11.455.059,59	-12.784.131,64	11,60%	-6.670.927,95		
Εκκρεμείς ζημιές Λ.Α.									
Παρούσης Χρήσης	40.000.000,00	45.546.735,45	13,87%	29.000.000,00	30.324.552,72	4,57%	29.650.000,00		
Προηγούμενης Χρήσης	82.660.615,21	82.660.615,21	0,00%	45.546.735,45	45.546.735,45	0,00%	30.324.522,72		
	-42.660.615,21	-37.113.879,76	-13,00%	-16.546.735,45	-15.222.182,73	-8,00%	-674.522,72		
<b>ΣΥΝΟΛΟ Γ</b>	<b>-11.471.780,46</b>	<b>-1.655.702,24</b>	<b>-85,57%</b>	<b>1.878.204,96</b>	<b>-3.616.610,73</b>	<b>-292,56%</b>	<b>17.454.549,33</b>		
<b>Δ. ΑΠΟΤΕΛΕΣΜΑΤΑ</b>									
<b>Δ= Α - [ Β + Γ ]</b>	70.151.780,46	61.108.819,09		70.553.795,04	81.059.507,55		58.417.450,67		
Υπόλοιπο διαχ/σης προηγούμενων Χρήσεων	-90.629.706,30	-90.629.706,30		-29.520.887,21	-29.520.887,21		51.538.620,34		
Υπόλοιπο διαχ/σης παρούσης Χρήσης	-20.477.925,84	-29.520.887,21		41.032.907,83	51.538.620,34		109.956.071,01		

Ετήσια Τακτική Συνέλευση Επικουρικού Κεφαλαίου - 04.07.2024.

### **3. Έκθεση Ορκωτού Λογιστή επί του Ισολογισμού της χρήσης 2023**

Ετήσια Τακτική Συνέλευση Επιχειρησιακού Κεφαλαίου - 04.07.2024.

## 4. Έγκριση Οικονομικών Καταστάσεων χρήσης 2023



Ετήσια Τακτική Συνέλευση Επικουρικού Κεφαλαίου - 04.07.2024

## 5. Εκλογή Ορκωτού Λογιστή για τη χρήση 2024

Ετήσια Τακτική Συνέλευση Επιχειρησιακού Κεφαλαίου - 04.07.2024

## 6. Απαλλαγή Διαχειριστικής Επιτροπής από κάθε ευθύνη

# Ετήσια Τακτική Συνέλευση Επικουρικού Κεφαλαίου - 04.07.2024

## 7. Σημαντικές Εξελίξεις & Μελλοντικές Ενέργειες

1. Συνεργασία με την Πολιτεία και την Ένωση Ασφαλιστικών Εταιριών για την καταπολέμηση των ανασφάλιστων οχημάτων με την χρήση των δεδομένων του Κέντρου Πληροφοριών στις ηλεκτρονικές πλατφόρμες **open car** και myAuto των υπουργείων Οικονομικών και Ψηφιακής Διακυβέρνησης και της Ανεξάρτητης Αρχής Δημοσίων Εσόδων (ΑΑΔΕ).
2. Συμμετοχή σε νομοπαρασκευαστική εργασία για εναρμόνιση Ευρωπαϊκής οδηγίας.
3. Εντατικοποίηση ενεργειών, σε συνεργασία με την Τράπεζα της Ελλάδος, για θέματα εκκαθαρίσεων με στόχο την λήξη παλαιών υποθέσεων.
4. Εκπόνηση μελέτης για εναλλακτικές μεθόδους υπολογισμού εισφορών, με γνώμονα το κοινωνικό συμφέρον και την εύρωστη οικονομική κατάσταση του οργανισμού.
5. Υλοποίηση του σχεδίου εκσυγχρονισμού της οργανωτικής δομής και λειτουργιών του ΕΚ.

## 7. Εκλογή νέας Διαχειριστικής Επιτροπής ΥΠΟΨΗΦΙΟΤΗΤΕΣ

1. Δασκαλόπουλος Ηρακλής - ΕΘΝΙΚΗ ΑΣΦΑΛΙΣΤΙΚΗ
2. Ευσταθόπουλος Κίμων-Ρεϊνιέρ - ΔΥΝΑΜΙΣ
3. Ζάχος Νικόλαος - ΝΕΟΣ ΠΟΣΕΙΔΩΝ
4. Ζέρβας Φώτης - MINETTA
5. Καρακίδα Χρύσα - ΙΝΤΕΡΑΜΕΡΙΚΑΝ
6. Κασκαρέλης Παύλος – ΥΔΡΟΓΕΙΟΣ
7. Κράνη Μάγδα - EUROLIFE ERB
8. Μαρκόπουλος Παναγιώτης - ALLIANZ ΕΥΡΩΠΑΪΚΗ ΠΙΣΤΗ
9. Τσαούσης Ευστάθιος - ERGO

ε K